




Autonomie Carbone

Le logiciel Bilan Carbone® de Terravada®



Autonomie Carbone est convivial et facile à utiliser

Selon une étude récente de l'ADEME, les entreprises et organisations qui ont réalisé leur Bilan Carbone® entre 2004 et 2010 sont généralement satisfaites de la prestation mais considèrent que l'outil de l'ADEME est peu ergonomique et peu convivial¹.

Le tableur ADEME, malgré sa polyvalence, devient rapidement difficile à utiliser lorsque le Bilan Carbone® concerne plusieurs sites ou lorsque l'on souhaite mettre à jour le Bilan Carbone® année après année. En effet, il faut créer un classeur pour chaque site et pour chaque année pour lesquels un Bilan Carbone® est réalisé. Lorsque l'on souhaite comparer les années entre elles ou les sites entre eux, l'outil ADEME se révèle très peu pratique. Par ailleurs du fait de sa polyvalence (l'outil ADEME est conçu pour traiter tous les cas possibles) les feuilles du tableur contiennent un grand nombre de zones de saisie et d'informations dont la plupart ne sont pas utilisées. Cela nuit à la lisibilité.

Voici par exemple une vue de l'onglet Energie du tableur ADEME :

The screenshot shows a complex spreadsheet with multiple sections for energy inputs. A red arrow points from a text box on the right to a cell containing the value '59100'. The text box contains the text 'Seules deux cellules sont utilisées.' (Only two cells are used).


Dans la majorité des cas, seules deux ou trois données doivent être saisies (généralement une consommation de combustible et une consommation d'électricité). Mais comme le tableur intègre tous les cas et modes de calculs, la feuille de saisie est assez compliquée et peu conviviale.

¹ Bilan des Bilan Carbone – Enquête ADEME / I Care - 2010

Autonomie Carbone est conçu pour être adapté facilement aux besoins de votre organisation

Les formulaires de saisie ne contiennent que ce dont vous avez besoin. Ce qui facilite la saisie et la lisibilité.

Exemple - Vue du formulaire Energie :

 **Autonomie carbone - Version 1**

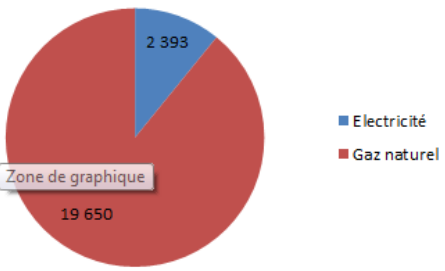
Mon entreprise SA

Site 1 **2011** ENERGIE

Emissions (kg CO2e) **22 043**

Poste	Unité	Quantité	Emissions kg CO2e
Electricité	kWh	26 073	2 393
Gaz naturel	kWh	92 032	19 650

Emissions kg CO2e



■ Electricité
■ Gaz naturel

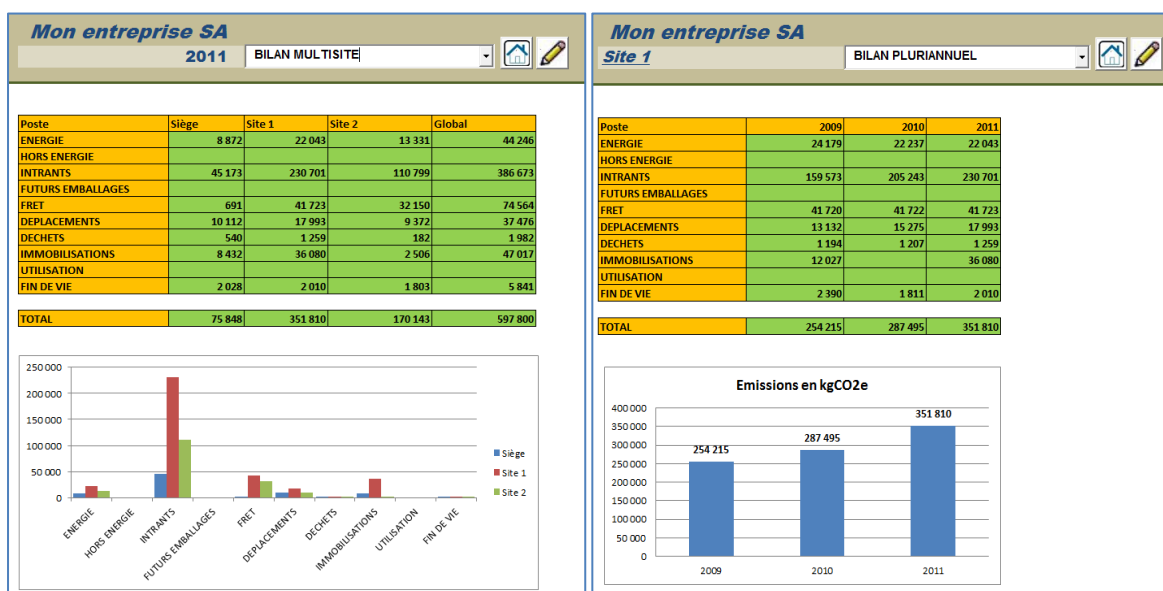
Autonomie carbone permet de gérer facilement les Bilan Carbone® de plusieurs sites sur plusieurs années

Sélectionnez une année et un site

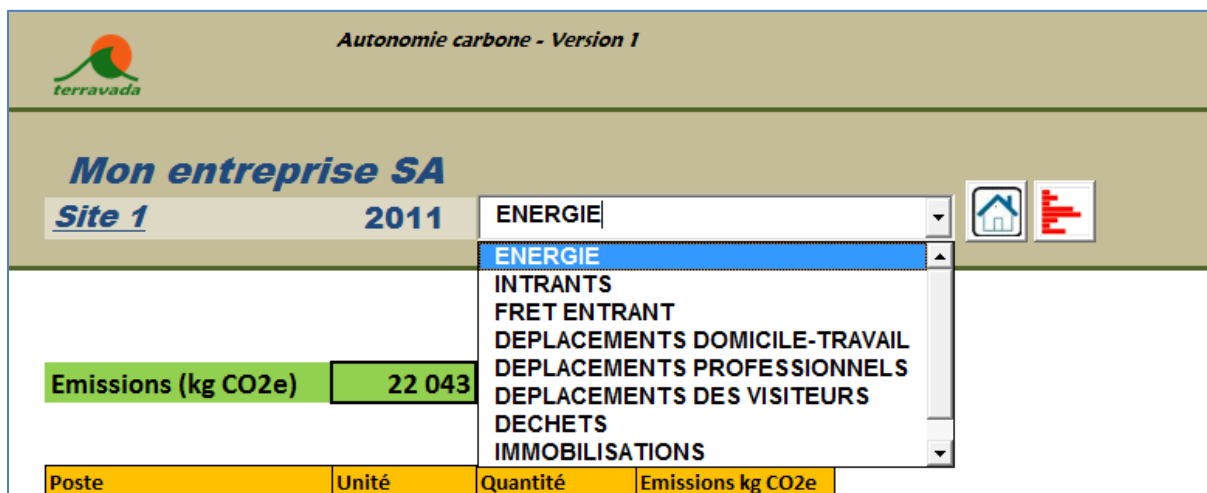
2011 Site 1

OK

Siège
Site 1
Site 2
Global



Grâce à son interface conviviale, Autonomie Carbone est facile à prendre en main et ne nécessite aucune formation



The screenshot shows the 'Autonomie carbone - Version 1' interface. At the top left is the Terravada logo. The main header area contains 'Mon entreprise SA', 'Site 1', and '2011'. A dropdown menu is open, showing 'ENERGIE' selected, with other options: INTRANTS, FRET ENTRANT, DEPLACEMENTS DOMICILE-TRAVAIL, DEPLACEMENTS PROFESSIONNELS, DEPLACEMENTS DES VISITEURS, DECHETS, and IMMOBILISATIONS. To the right of the dropdown are icons for a home page and a bar chart. Below the dropdown, a green box displays 'Emissions (kg CO2e)' with the value '22 043'. At the bottom, a table header is visible with columns: 'Poste', 'Unité', 'Quantité', and 'Emissions kg CO2e'.

Tarifs

Autonomie Carbone est gratuit pour les clients bilan Carbone® de Terravada®.

Pour les autres, le coût d'Autonomie Carbone est de 500€HT. Ce prix inclut la configuration du logiciel selon les spécificités de votre organisation et la récupération des données du Bilan Carbone® d'un site pour une année (un classeur ADEME).

Si vous souhaitez que Terravada® récupère les données de plus d'un classeur ADEME, le coût est de 250€HT par classeur supplémentaire pour 1 à 4 classeurs supplémentaires, 100€HT par classeur à partir du cinquième classeur supplémentaire.

Pour plus d'informations pour des DEMOS visitez notre site : www.terravada.com